

報告事項－1) 操業状況及び公害防止協定等に基づく環境測定結果について

表－1)平成30年度月別ごみ搬入量及び焼却量等の操業状況

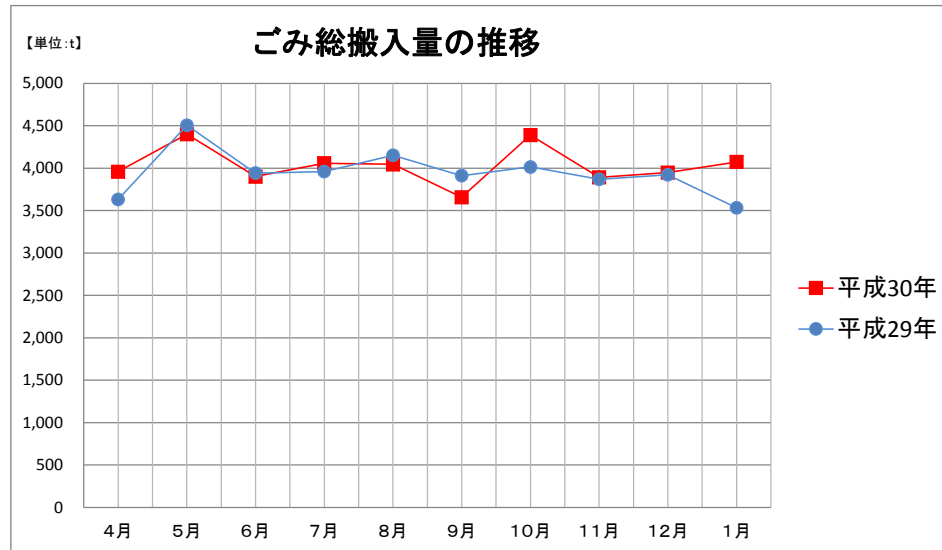
●太文字、網掛け部分は今回の報告データです。

| 区分         | 平成30年度                              |              |                  |                  |                 |                 |            |            |             |                                     | 平成29年度   |            |                                     | 千葉県              |                 |                                  |
|------------|-------------------------------------|--------------|------------------|------------------|-----------------|-----------------|------------|------------|-------------|-------------------------------------|----------|------------|-------------------------------------|------------------|-----------------|----------------------------------|
|            | ごみ総搬入量<br>(うちカッコ内は事業系ごみ量)<br>(単位:t) | 事業系割合<br>(%) | ごみ焼却量<br>(単位:t)  | 焼却日数<br>焼却日      |                 |                 | 月間焼却<br>日数 | 2炉運転<br>日数 | 月末人口<br>(人) | 1人1日当たりのごみ量(事業系除く)<br>市町村別内訳 (単位:g) |          |            | ごみ総搬入量<br>(うちカッコ内は事業系ごみ量)<br>(単位:t) |                  | ごみ焼却量<br>(単位:t) | 1人1日当たりのごみ量<br>(事業系除く)<br>(単位:g) |
|            |                                     |              |                  | 1号炉              | 2号炉             | 3号炉             |            |            |             | 栄                                   | 印西       | 白井         |                                     |                  |                 |                                  |
| 4月         | 3,958 (1,029)                       | 26.0         | 3,823            | 14<br>1~14       | 25<br>6~30      | 14<br>17~30     | 30         | 23         | 184,540     | 529<br>栄 531                        | 印西<br>白井 | 533<br>522 | 3,632 (958)                         | 3,880            | 488             |                                  |
| 5月         | 4,400 (1,167)                       | 26.5         | 3,656            | 0<br>-           | 10<br>1~10      | 31<br>1~31      | 31         | 10         | 184,673     | 528<br>栄 536                        | 印西<br>白井 | 586<br>541 | 4,507 (1,148)                       | 3,666            | 593             |                                  |
| 6月         | 3,901 (1,064)                       | 27.3         | 3,602            | 19<br>11~29      | 12<br>19~30     | 15<br>1~15      | 30         | 16         | 184,807     | 512<br>栄 485                        | 印西<br>白井 | 528<br>494 | 3,942 (1,036)                       | 3,473            | 530             |                                  |
| 7月         | 4,059 (1,122)                       | 27.6         | 4,331            | 0<br>-           | 29<br>1~29      | 25<br>7~31      | 31         | 23         | 184,923     | 512<br>栄 508                        | 印西<br>白井 | 518<br>504 | 3,961 (1,062)                       | 4,202            | 511             |                                  |
| 8月         | 4,045 (1,110)                       | 27.4         | 3,329            | 5<br>27~31       | 0<br>-          | 31<br>1~31      | 31         | 5          | 185,034     | 512<br>栄 511                        | 印西<br>白井 | 523<br>494 | 4,153 (1,083)                       | 3,161            | 540             |                                  |
| 9月         | 3,657 (1,046)                       | 28.6         | 3,560            | 27<br>1~27       | 21<br>10~30     | 4<br>1~4        | 30         | 25         | 185,181     | 470<br>栄 438                        | 印西<br>白井 | 484<br>458 | 3,912 (1,072)                       | 3,671            | 516             |                                  |
| 10月        | 4,390 (1,212)                       | 27.6         | 3,430            | 22<br>7~12 16~31 | 31<br>1~31      | 0<br>-          | 31         | 22         | 185,338     | 553<br>栄 514                        | 印西<br>白井 | 564<br>549 | 4,014 (1,100)                       | 4,328            | 512             |                                  |
| 11月        | 3,891 (1,086)                       | 27.9         | 2,965            | 3<br>1~3         | 20<br>1~9 20~30 | 18<br>4~9 19~30 | 21         | 20         | 185,497     | 504<br>栄 476                        | 印西<br>白井 | 512<br>500 | 3,870 (1,040)                       | 1,976            | 513             |                                  |
| 12月        | 3,947 (1,095)                       | 27.7         | 4,534            | 0<br>-           | 29<br>1~29      | 29<br>1~29      | 29         | 29         | 185,795     | 495<br>栄 457                        | 印西<br>白井 | 519<br>470 | 3,923 (1,059)                       | 3,897            | 502             |                                  |
| 1月         | 4,073 (1,217)                       | 29.9         | 3,630            | 0<br>-           | 26<br>5~30      | 22<br>10~31     | 27         | 21         | 185,776     | 496<br>栄 496                        | 印西<br>白井 | 502<br>487 | 3,534 (927)                         | 4,245            | 457             |                                  |
| 2月         |                                     |              |                  |                  |                 |                 |            |            |             |                                     | 印西       |            | 2,983 (851)                         | 3,134            | 414             |                                  |
| 3月         |                                     |              |                  |                  |                 |                 |            |            |             |                                     | 印西       |            | 3,699 (1,036)                       | 3,114            | 464             |                                  |
| 合計<br>前年同期 | 40,321 [11,148]<br>39,448 [10,485]  | 27.6<br>26.6 | 36,860<br>36,499 | 90               | 203             | 189             | 291        | 194        | -           | -                                   |          |            | 46,130 [12,372]<br>46,056 [12,320]  | 42,747<br>40,974 | -               |                                  |
| 平均         | 4,032 [1,115]                       | 27.6         | 3,686            | 9                | 20              | 19              | 29         | 19         | -           | 511<br>栄 495                        | 印西<br>白井 | 527<br>502 | 3,844 [1,031]                       | 3,562            | 503             |                                  |

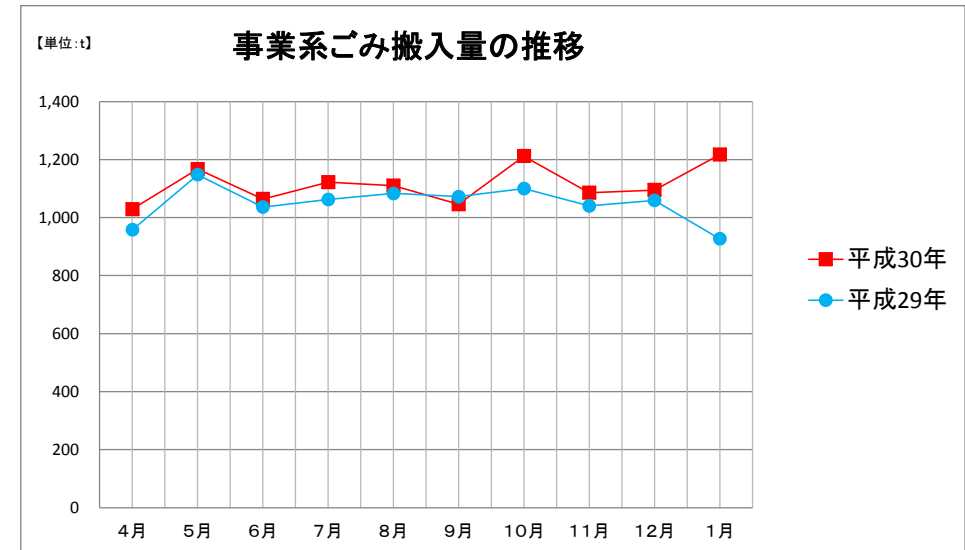
※合計欄は、実測値を四捨五入したものです。端数に誤差が生じます。

千葉県  
平成28年度  
県平均  
517g  
千葉県環境  
生活部発行  
『平成28年  
度清掃事業  
の現況と実  
績』を参考

## ●平成30年4月～平成31年1月のごみ搬入量推移について



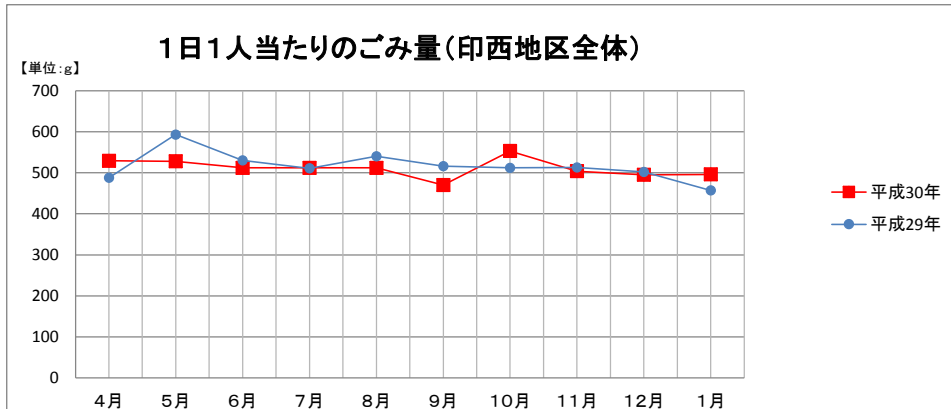
平成30年4月～平成31年1月のごみの総搬入量の累計は、**40,321トン**で平成29年度の量**39,448トン**と比較すると、**873トン**の増となりました。



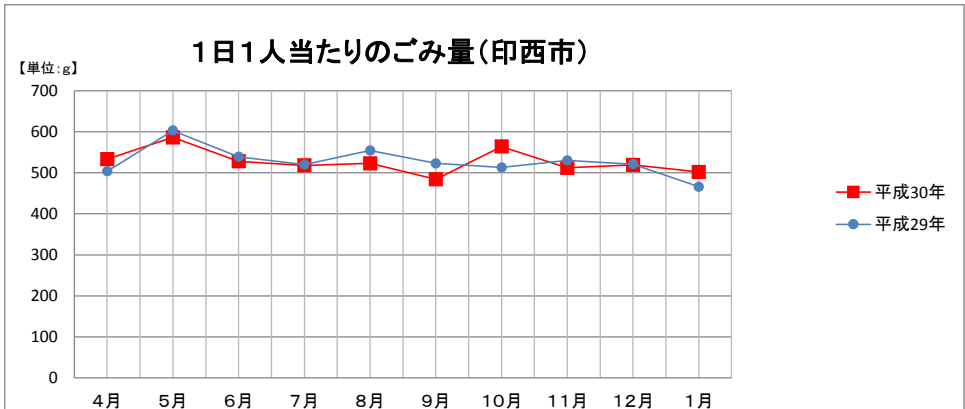
平成30年4月～平成31年1月事業系ごみの搬入量の累計は、**11,148トン**で平成29年度の量**10,485トン**と比較すると、**663トン**の増となりました。

## ●1日1人当りのごみ量について

### 印西市

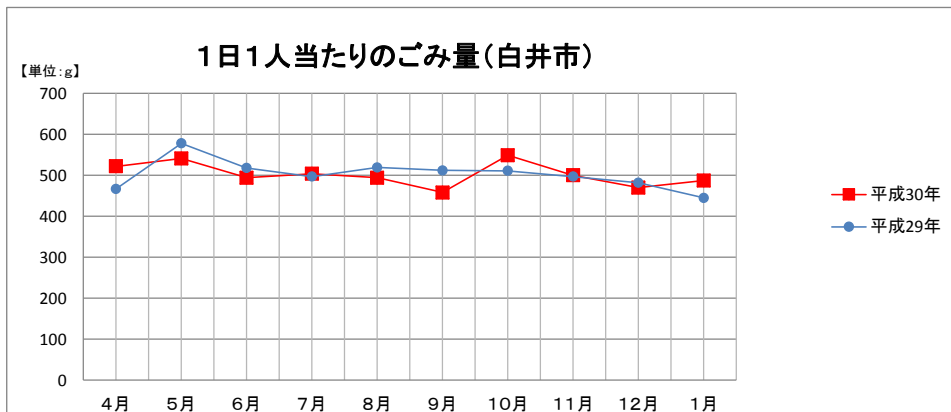


平成30年4月～平成31年1月の印西地区1日1人当りのごみ量は平均で**511g**、昨年度は、**516g**でした。



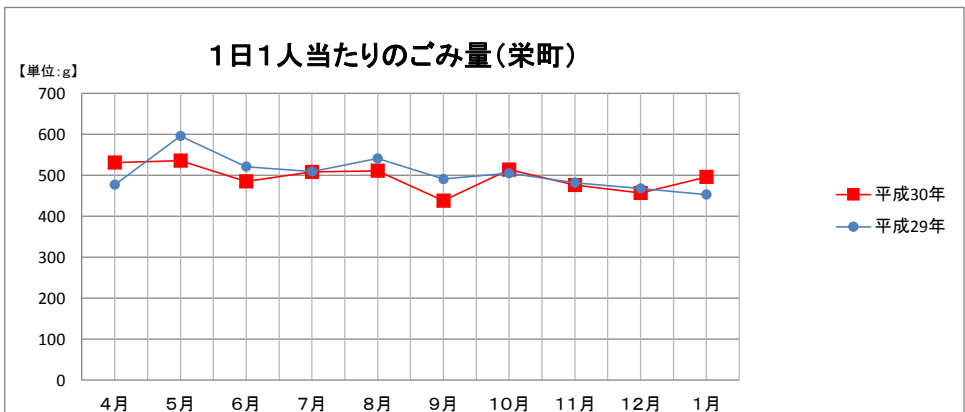
平成30年4月～平成31年1月の印西市1日1人当りのごみ量は平均で**527g**、昨年度は、**527g**でした。

### 白井市



平成30年4月～平成31年1月の白井市1日1人当りのごみ量は平均で**502g**、昨年度は、**503g**でした。

### 栄町



平成30年4月～平成31年1月の栄町1日1人当りのごみ量は平均で**495g**、昨年度は、**504g**でした。

## 搬入車両数と搬出車両数

### 搬入

(単位:台)

|        |     | 4月    | 5月    | 6月     | 7月     | 8月    | 9月     | 10月    | 11月   | 12月    | 1月     | 2月 | 3月 | 計      |
|--------|-----|-------|-------|--------|--------|-------|--------|--------|-------|--------|--------|----|----|--------|
| 平成30年度 | 可燃  | 2,537 | 2,912 | 2,678  | 2,827  | 2,734 | 2,427  | 3,111  | 2,779 | 2,789  | 2,582  |    |    | 27,376 |
|        | 不燃  | 272   | 308   | 273    | 263    | 295   | 252    | 287    | 285   | 350    | 259    |    |    | 2,844  |
|        | 粗大  | 1,021 | 1,293 | 1,006  | 934    | 1,247 | 906    | 1,224  | 1,134 | 1,406  | 943    |    |    | 11,114 |
|        | 薬剤等 | 8     | 12    | 10     | 11     | 9     | 7      | 12     | 8     | 10     | 11     |    |    | 98     |
|        | 計   | 3,838 | 4,525 | 3,967  | 4,035  | 4,285 | 3,592  | 4,634  | 4,206 | 4,555  | 3,795  |    |    | 41,432 |
| 平成29年度 |     | 3,655 | 4,396 | 4,115  | 4,039  | 4,248 | 3,861  | 4,026  | 4,039 | 4,680  | 3,436  |    |    | 40,495 |
| 増減     |     | 5.01% | 2.93% | -3.60% | -0.10% | 0.87% | -6.97% | 15.10% | 4.13% | -2.67% | 10.45% |    |    | 2.31%  |

平成30年度(4月～1月) 計 41,432台 2.31%増(937台増)

平成29年度(4月～1月) 計 40,495台

### 搬出

(単位:台)

|        |  | 4月     | 5月     | 6月    | 7月     | 8月     | 9月    | 10月    | 11月    | 12月    | 1月    | 2月 | 3月 | 計      |
|--------|--|--------|--------|-------|--------|--------|-------|--------|--------|--------|-------|----|----|--------|
| 平成30年度 |  | 150    | 172    | 146   | 159    | 152    | 129   | 167    | 146    | 163    | 150   |    |    | 1,534  |
| 平成29年度 |  | 133    | 141    | 143   | 135    | 130    | 129   | 141    | 112    | 171    | 147   |    |    | 1,382  |
| 増減     |  | 12.78% | 21.99% | 2.10% | 17.78% | 16.92% | 0.00% | 18.44% | 30.36% | -4.68% | 2.04% |    |    | 11.00% |

平成30年度(4月～1月) 計 1,534台 11.00%増(152台増)

平成29年度(4月～1月) 計 1,382台